

Praktische informatie voor de kleutergroepen

Groepsverdeling:

Groep 0/1A : juf Rietveld en juf Molenaar
Groep 0/1B : juf Van Driel en juf Van Keulen
Groep 2 : juf de Jong en juf Saly

Schooltijden:

Maandag: 8.30 - 14.45 uur
Dinsdag: 8.30 - 14.45 uur
Woensdag: 8.30 - 12.30 uur
Donderdag: 8.30 - 14.45 uur
Vrijdag: 8.30 - 12.05 uur

Bovenstaande tijden gelden voor de groepen 1 en 2. De leerlingen van groep 0 komen alleen 's morgens naar school.

Het schoolhek gaat 's morgens om **8.20** uur open.

Aan het einde van de schooldag komen de kleuters om **14.45** uur naar buiten.

De groepen 0/1A en 2 maken gebruik van de kleuteringang. De kinderen van groep 0/1B komen door de ingang bij het kleuterplein naar binnen.

We willen u vragen om bij het halen van de kinderen het plein op te komen en daar te wachten op uw kind(eren).

Binnenbrengen van kleuters

U mag uw kind op dinsdag en donderdag in de groep brengen. De andere dagen staat de leerkracht op het plein en mag uw kind zelf naar binnen gaan.

Leerlingen die voor het eerst op school komen, mogen de eerste week elke dag binnengebracht worden door een ouder.

Lijst m.b.t. voorschoolse ontwikkeling: (nieuwe leerlingen)


Het document voorschoolse ontwikkeling krijgt u via uw mail binnen. Wilt u deze lijst digitaal invullen en terugsturen naar de groepsleerkracht van uw kind?

Absentie/telefoonlijst:

Wanneer uw kind ziek is of om een andere reden niet op school kan komen, wilt u dat dan doorgeven via het verzuimformulier wat u kunt vinden op de website? Of een bericht sturen via Parro.

Zendingsgeld en Woord en Daad:

Elke maandag halen we zendingsgeld op en de laatste vrijdag van de maand voor Woord en Daad.



Bewegingsonderwijs:

Op woensdag krijgt groep 0/1A en groep 0/1B/gym. Op donderdag gymt groep 2. Het is fijn als uw kind dan makkelijke kleding draagt, dit i.v.m. het omkleden.

Graag willen wij u vragen om gymschoenen met klittenband en een gypakje of sportbroekje/ T-shirt mee te geven. Wilt u de kleding en schoenen voorzien van de naam van uw kind? (gr 0 en gr1)

Door de school wordt een linnen tas verstrekt zodat de gymkleding op school kan blijven.

Voor elke vakantie krijgen de kinderen de gymtas mee naar huis om de gymkleding te passen en te wassen. Wilt u na de vakantie de gymtas weer meegeven naar school?

Verjaardagen van kinderen:

De kinderen die jarig zijn mogen in hun eigen groep trakteren. In de andere kleutergroepen mag de jarige alleen de leerkracht en eventueel de directeur, meester Gorter, trakteren.

We trakteren op school "gezonde" traktaties voor zowel de kinderen als de leerkrachten

Verjaardag ouders:

Voor de verjaardagen van de ouders mogen de kinderen uit alle kleutergroepen een cadeautje maken. Wilt u de data van deze verjaardagen naar de leerkracht mailen Of op de eerste schooldag inlaten vullen op de kalender? Houdt u er rekening mee dat dit vroeg genoeg gebeurt, zo heeft uw kind ook de tijd om dit cadeautje te maken.

Geboorte broertje/zusje:

Kinderen mogen als zij een broertje of zusje hebben gekregen, trakteren en langs de andere juffrouws/meesters van de school met het geboortekaartje.

Jas-dicht-diploma (gr1) en veterdiploma (gr2)

Het zou erg fijn zijn als uw kind haar/zijn eigen jas dicht kan maken. Wilt u thuis ook oefenen, zodat ze hun jas-dicht-diploma krijgen?

Zelf veters strikken leren de kleuters in gr.2, ook hiervoor krijgen ze een diploma.

Eten en drinken in de morgen:

Iedere morgen drinken wij met elkaar in de kring. Uw kind mag dan zijn/haar beker of pakje leegdrinken. Ook eventueel meegebrachte fruit of koek kan dan opgegeten worden.

(Denkt u aan de gezondheid van uw kind?) Dit alles kan 's morgens in de rugtas blijven en in de bak op de gang gedaan worden.

Op woensdag hebben we een gezonde dag: we drinken water en eten fruit of groente.


Schooleten:

In verband met het continurooster eten alle kleuters (behalve groep 0) tussen de middag op school.

Speelgoed:

Een keer in de maand mogen de kinderen hun eigen speelgoed meenemen. Dit mag op de laatste vrijdag van de maand.

Wilt u erop letten dat uw kind tussentijds geen speelgoed mee naar school neemt?



Vanzelfsprekend mogen de kinderen wel op hun verjaardag eventueel hun cadeautjes meenemen naar school.

Bijbelrooster:

Drie keer in de week wordt er uit de bijbel verteld, één keer een psalm/tekst geleerd en één keer een verwerking of zendingsverhaal.

Op het rooster wat u ontvangen hebt via de mail (of op de website) kunt u zien welk Bijbelverhaal verteld wordt, ook staan hier de psalmen en de teksten vermeld, zodat u er thuis naar kunt vragen en kunt oefenen. Houdt u er rekening mee dat er soms afgeweken wordt van het rooster.

Muziekmap:

Alle kleuters krijgen als zij op school komen een multomap waarin de versjes die zij in de kleutergroepen leren bewaard kunnen worden. De leerkrachten zorgen ervoor dat de aangeleerde liedjes voorzien zijn van gaatjes zodat uw kind een eigen muziekmap krijgt. De liedjes worden meegegeven in een plastic hoesje voorzien met de naam van het kind. Wilt u eraan denken om deze plastic hoesjes de andere dag weer mee te geven?


Schrijffletters:

Als u thuis met uw kind schrijft gebruikt u dan a.u.b. de onderstaande letters en geen blokletters.

a b c d e f g h i j k l m n o p q r s t u v w x y z

Cijfers

Als u thuis met uw kind schrijft gebruik dan de onderstaande cijfers:



Fonetisch alfabet

In groep 3 leren we het alfabet fonetisch aan, zoals u hieronder ziet.

We willen u vragen om, als uw kind bezig is met het leren van letters, het op deze manier te benoemen.

- ☐ a = àh (zoals in b-a-l)
- ☐ b = b(uh)
- ☐ c = see (deze hakken en plakken we niet; maar koppelen we aan de ch)
- ☐ d = d(uh)
- ☐ e = èh (zoals in p-e-t)
- ☐ f = fffffff (duidelijk hard tussen lippen)
- ☐ g = gggg
- ☐ h = h(uh)
- ☐ i = ih (zoals in i-k)
- ☐ j = j(uh)
- ☐ k = k(uh)
- ☐ l = lllll
- ☐ m = mmmm (tussen lippen)
- ☐ n = nnnn (tong achter voortanden)
- ☐ o = òh (zoals in b-o-s)
- ☐ p = p(uh)
- ☐ r = rrrrrrr
- ☐ s = sssssss (sissend)
- ☐ t = t(uh)
- ☐ u = ùh (zoals in b-u-s)
- ☐ v = vvv (blazend tussen lippen)
- ☐ w = www (blazend met boventand en onderlip)
- ☐ z = zzzzzzz (zoemen van een bij)
- ☐ aa = aa (zoals in m-aa-n)
- ☐ ee = ee (zoals in t-ee-n)
- ☐ oo = oo (zoals in r-oo-s)
- ☐ uu = uu (zoals in m-uu-r)
- ☐ ie = ie (zoals in t-ie-n)
- ☐ oe = oe (zoals in b-oe-k)
- ☐ ui = ui (zoals in b-ui-k)
- ☐ ij = de ij van pijn
- ☐ ei = de ei van reis
- ☐ eu = eu (zoals in n-eu-s)
- ☐ ou = de ou van hout
- ☐ au = de au van auto

Heeft u nog vragen dan horen wij dat graag.

Hartelijke groeten,
De kleuterjuffen

